

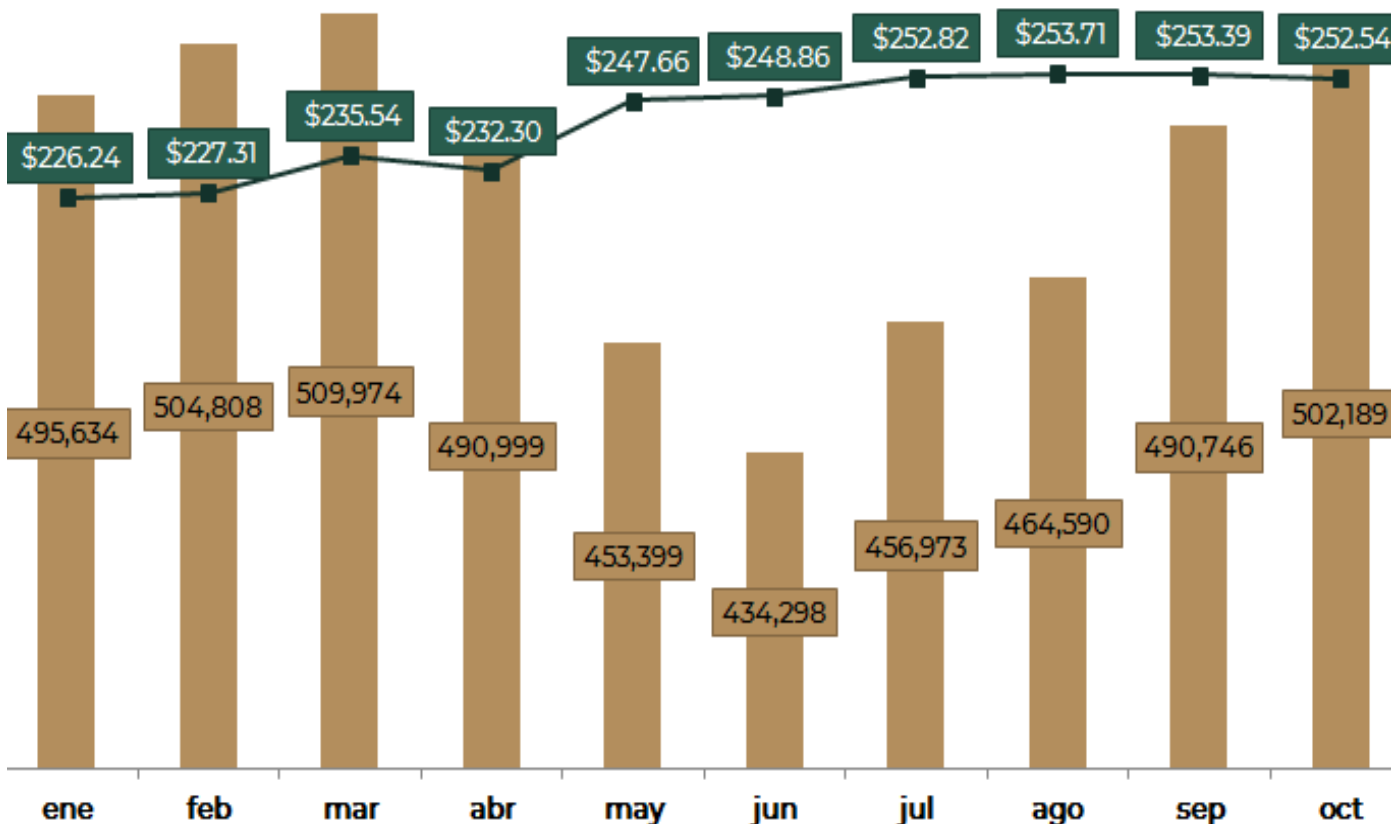
Informe sobre Trabajadores del Campo

Octubre 2021

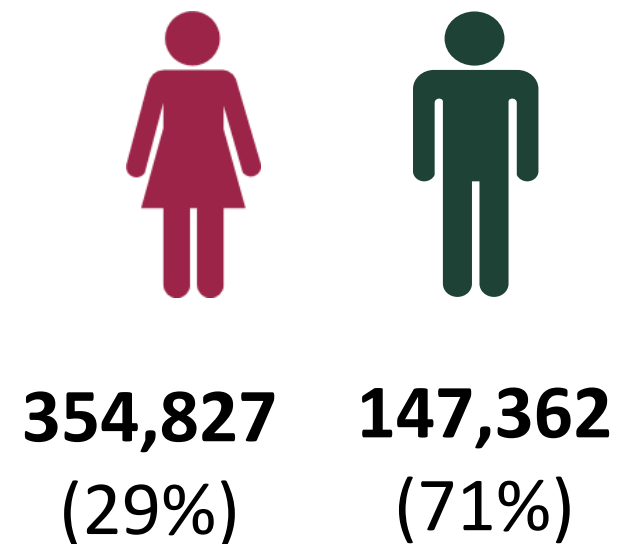
Cifras Relevantes

- Al 31 de octubre de 2021, se encuentran **502,189 trabajadores del campo activos (modalidades 13 y 14), con un salario promedio diario de \$252.54 pesos. De los cuales, solo el 2% corresponde a la modalidad 14 (trabajadores eventuales del campo cañero) siendo 8,989 puestos de trabajo con un salario promedio de \$149.3 pesos.**
- El 41% se ubica en Jalisco, Sinaloa y Michoacán.**

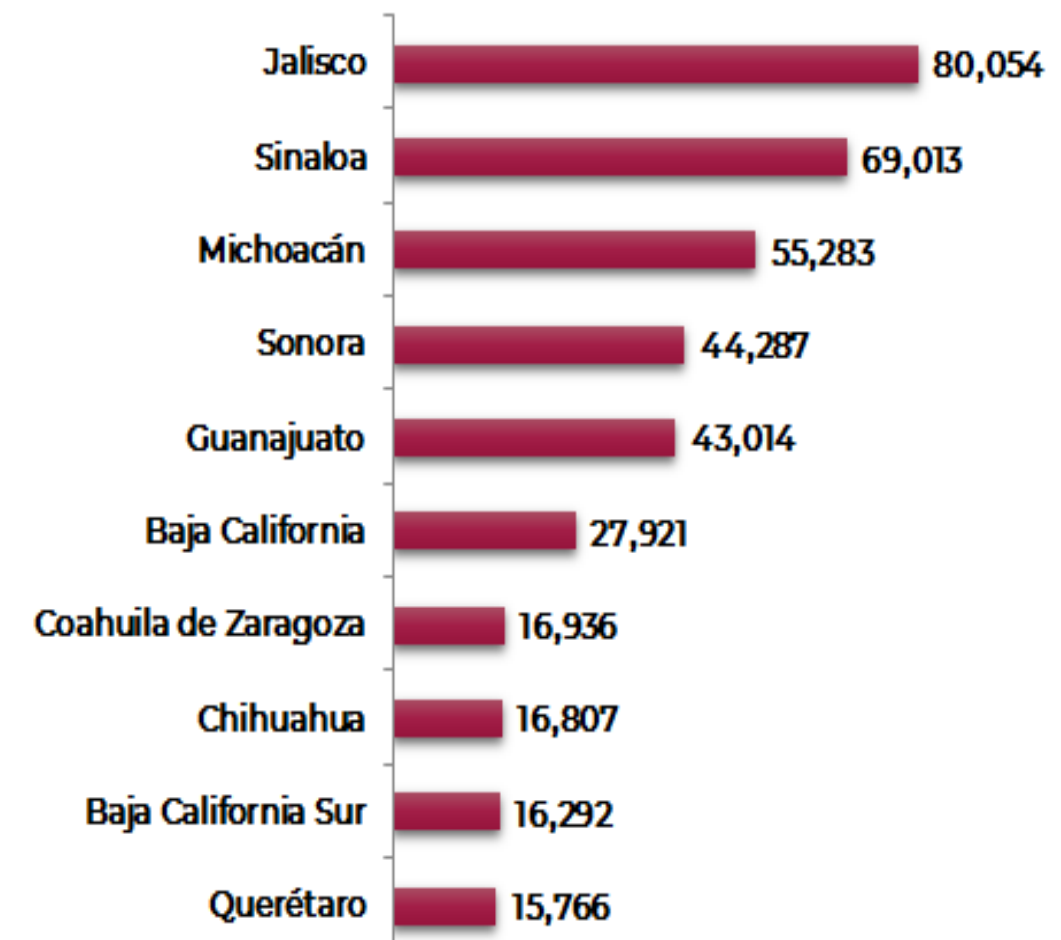
Trabajadores del campo 2021



Trabajadores del campo por género



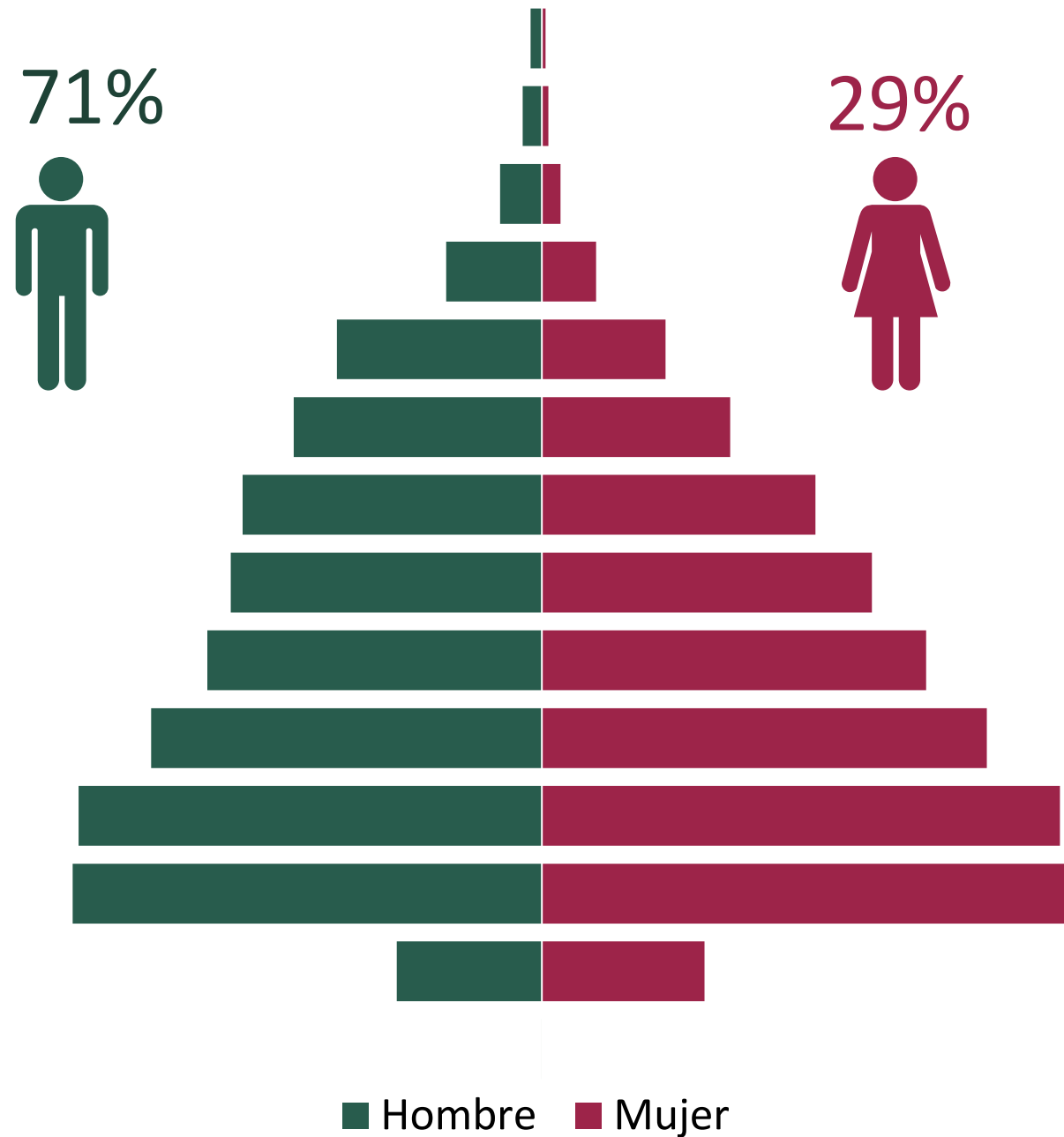
Trabajadores del campo por entidad federativa, top 10





Cifras Relevantes

Trabajadores del campo por rango de edad (octubre 2021)



- Mayor de 75 años de edad
- De 70 a 74 años de edad
- De 65 a 69 años de edad
- De 60 a 64 años de edad
- De 55 a 59 años de edad
- De 50 a 54 años de edad
- De 45 a 49 años de edad
- De 40 a 44 años de edad
- De 35 a 39 años de edad
- De 30 a 34 años de edad
- De 25 a 29 años de edad
- De 20 a 24 años de edad
- De 15 a 19 años de edad
- Menor de 15 años de edad



Edad promedio por género



35 años



38 años

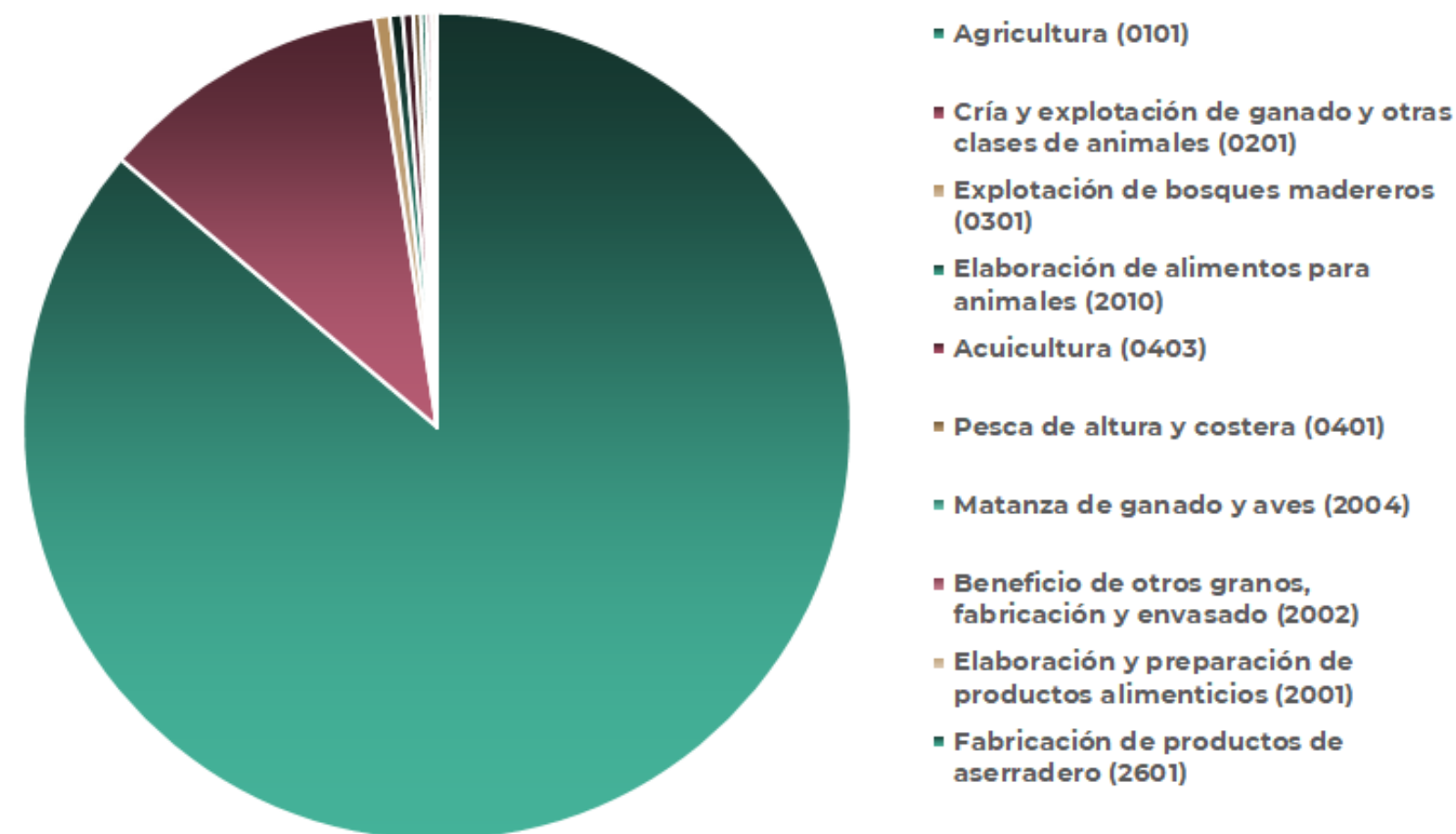
Cifras Relevantes

Cifras por sector

- Al 31 de octubre de 2021, el **98.5%** de los trabajadores del campo activos, se encuentran **en el sector agropecuario**.
- 7,636 trabajadores (1.5%) ,se encuentran activos en otra modalidad.

Trabajadores del Campo por actividad (Top 10)

| Cve | Actividad | TA | % |
|------|--|----------------|----------------|
| 0101 | Agricultura | 431,247 | 85.87% |
| 0201 | Cría y explotación de ganado y otras clases de animales | 57,035 | 11.36% |
| 0301 | Explotación de bosques madereros | 2,986 | 0.59% |
| 2010 | Elaboración de alimentos para animales | 2,447 | 0.49% |
| 0403 | Acuicultura | 2,049 | 0.41% |
| 0401 | Pesca de altura y costera | 1,464 | 0.29% |
| 2004 | Matanza de ganado y aves | 1,125 | 0.22% |
| 2002 | Beneficio de otros granos, fabricación y envasado | 961 | 0.19% |
| 2001 | Elaboración y preparación de productos alimenticios | 833 | 0.17% |
| 2601 | Fabricación de productos de aserradero | 220 | 0.04% |
| 6102 | Compraventa de alimentos, bebidas y/o productos del tabaco | 208 | 0.04% |
| | otros | 1,607 | 0.32% |
| | Total | 502,183 | 100.00% |



Trabajadores del Campo por Entidad



Con tecnología de Bing
© GeoNames, Microsoft, TomTom

| Cve_Ent | Entidad | TA |
|---------|---------------------|---------|
| 14 | Jalisco | 80,054 |
| 25 | Sinaloa | 69,013 |
| 16 | Michoacán | 55,283 |
| 26 | Sonora | 44,287 |
| 11 | Guanajuato | 43,014 |
| 2 | Baja California | 27,921 |
| 5 | Coahuila | 16,936 |
| 8 | Chihuahua | 16,807 |
| 3 | Baja California Sur | 16,292 |
| 22 | Querétaro | 15,766 |
| 21 | Puebla | 12,471 |
| 24 | San Luis Potosí | 11,967 |
| 30 | Veracruz | 11,089 |
| 1 | Aguascalientes | 8,966 |
| 6 | Colima | 8,193 |
| 7 | Chiapas | 8,131 |
| 18 | Nayarit | 7,665 |
| 28 | Tamaulipas | 6,210 |
| 32 | Zacatecas | 6,204 |
| 27 | Tabasco | 5,760 |
| 19 | Nuevo León | 5,515 |
| 10 | Durango | 5,251 |
| 15 | Estado México | 5,081 |
| 31 | Yucatán | 3,728 |
| 4 | Campeche | 2,573 |
| 17 | Morelos | 2,292 |
| 13 | Hidalgo | 2,281 |
| 20 | Oaxaca | 1,466 |
| 29 | Tlaxcala | 792 |
| 12 | Guerrero | 579 |
| 23 | Quintana Roo | 572 |
| 9 | Ciudad de México | 30 |
| Total | | 502,189 |

Trabajadores del Campo por Entidad (Salario)



Con tecnología de Bing
© GeoNames, Microsoft, TomTom

| Cve_Ent | Entidad | Salario |
|------------------|---------------------|-----------|
| 32 | Zacatecas | \$ 418.95 |
| 31 | Yucatán | \$ 320.18 |
| 22 | Querétaro | \$ 296.59 |
| 2 | Baja California | \$ 296.38 |
| 15 | Estado México | \$ 272.79 |
| 26 | Sonora | \$ 269.91 |
| 14 | Jalisco | \$ 267.21 |
| 10 | Durango | \$ 265.18 |
| 21 | Puebla | \$ 264.93 |
| 24 | San Luis Potosí | \$ 254.09 |
| 18 | Nayarit | \$ 252.37 |
| 25 | Sinaloa | \$ 252.34 |
| 5 | Coahuila | \$ 242.89 |
| 11 | Guanajuato | \$ 242.32 |
| 4 | Campeche | \$ 242.15 |
| 13 | Hidalgo | \$ 241.36 |
| 1 | Aguascalientes | \$ 239.89 |
| 30 | Veracruz | \$ 238.60 |
| 8 | Chihuahua | \$ 226.38 |
| 27 | Tabasco | \$ 223.86 |
| 9 | Ciudad de México | \$ 223.78 |
| 6 | Colima | \$ 221.98 |
| 17 | Morelos | \$ 221.66 |
| 3 | Baja California Sur | \$ 221.10 |
| 19 | Nuevo León | \$ 217.34 |
| 29 | Tlaxcala | \$ 216.50 |
| 7 | Chiapas | \$ 215.19 |
| 28 | Tamaulipas | \$ 213.72 |
| 16 | Michoacán | \$ 213.41 |
| 23 | Quintana Roo | \$ 192.39 |
| 20 | Oaxaca | \$ 180.64 |
| 12 | Guerrero | \$ 177.60 |
| Salario Promedio | | \$ 252.54 |